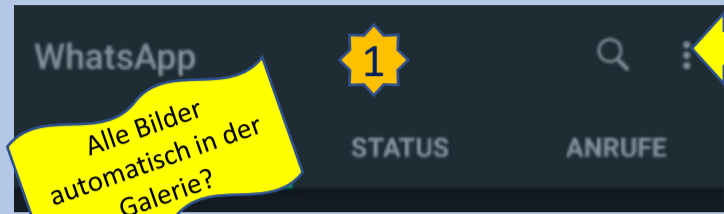
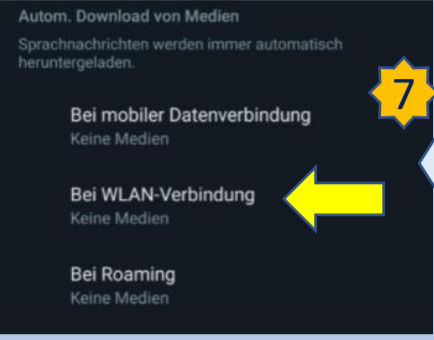




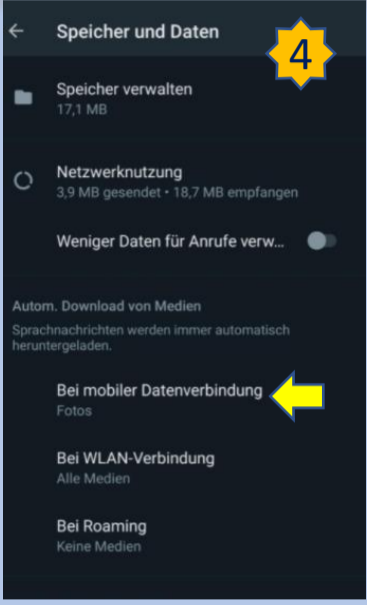
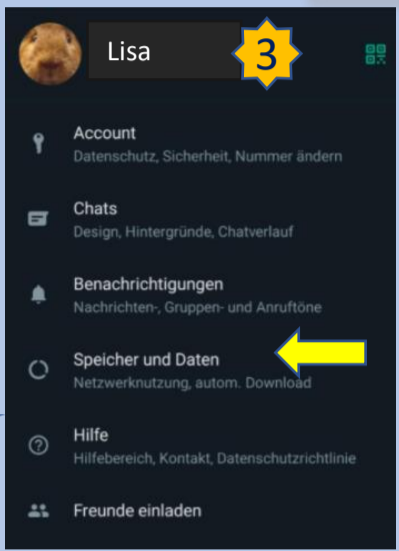
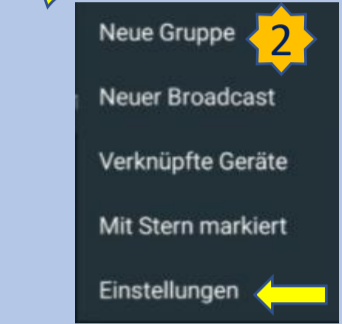
Auf die Einstellungen kommt es an! WhatsApp möglichst sicher nutzen, so geht's:



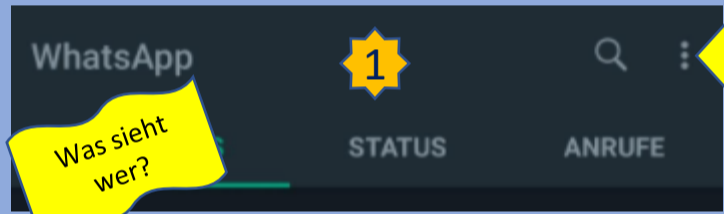
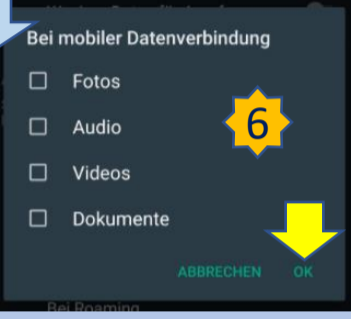
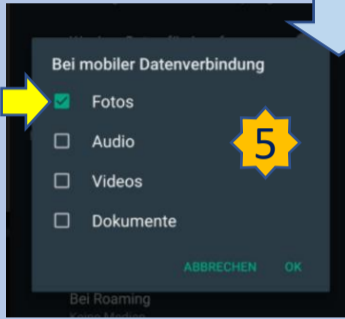
Alle Bilder, die man mir schickt, werden automatisch auf meinem Handy in der Galerie gespeichert. Das macht nicht nur meinen Speicher voll, sondern kann auch problematisch werden, wenn ich verbotene Inhalte geschickt bekomme. Doch ich kann auch einstellen, dass die Bilder nicht gespeichert werden und das geht so:



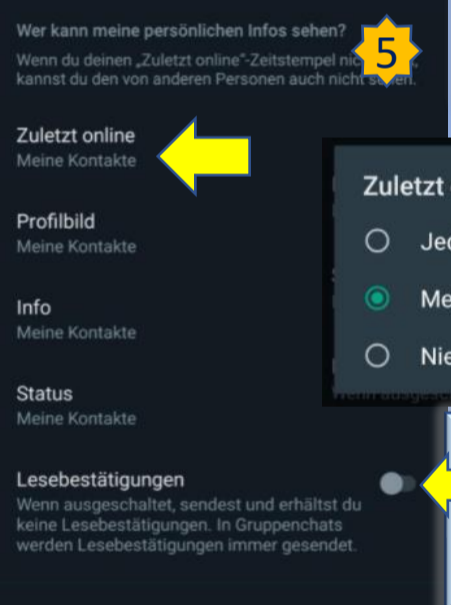
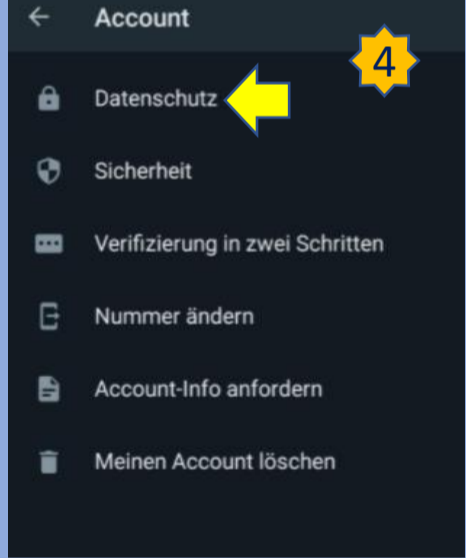
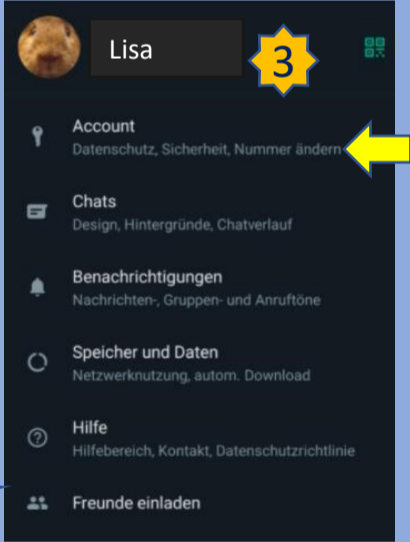
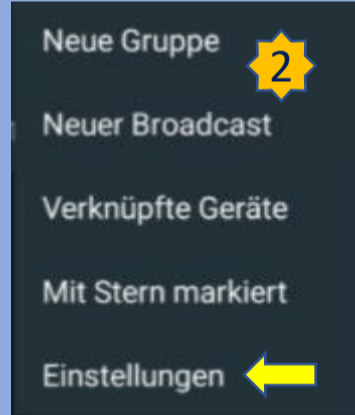
Diese Einstellungen nun auch noch für die WLAN-Verbindungen machen. Steht überall „Keine Medien“, wird nichts auf meinem Handy abgespeichert. Die Daten bleiben nur auf WhatsApp.



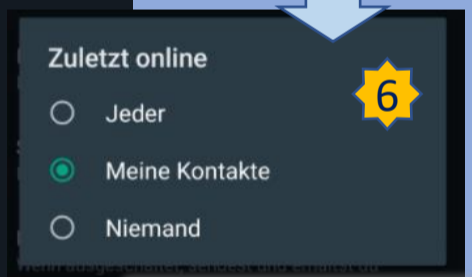
Das Häkchen durch einfaches Anklicken entfernen und mit „ok“ bestätigen.



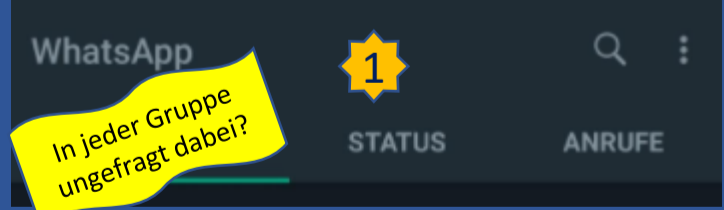
Wer kann alles sehen, wann ich online bin, wer sieht mein Profilbild und meinen Status und wo stelle ich das ein?



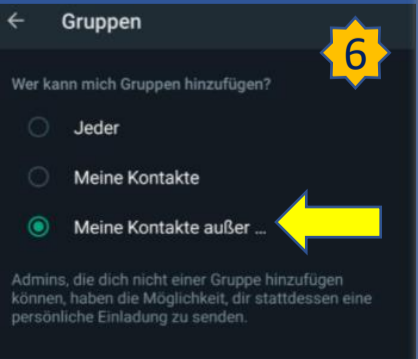
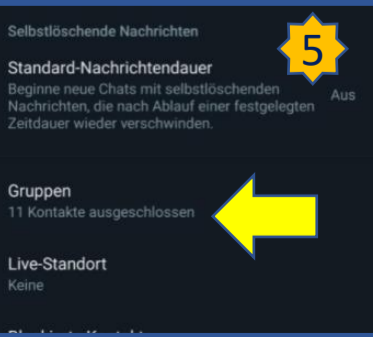
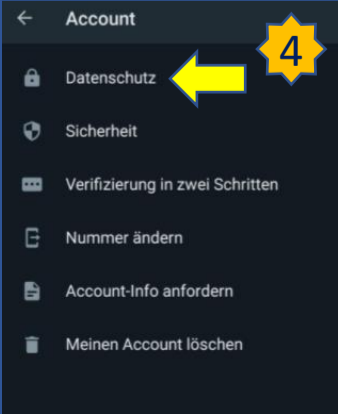
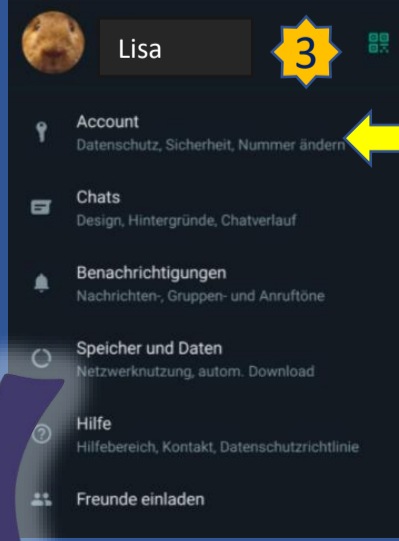
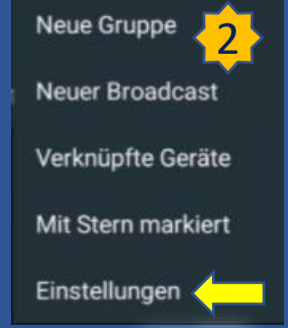
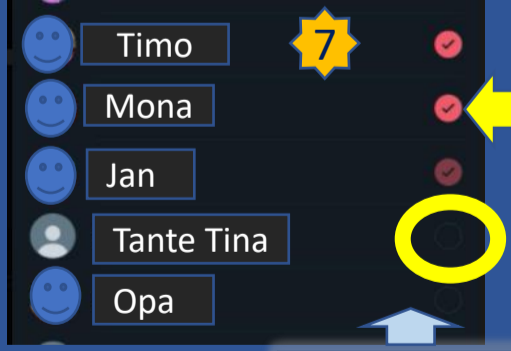
Hier kann ich nun für alle einzelnen Punkte einstellen, wer sie sehen kann.



Ist die Lesebestätigung deaktiviert, werden keine blauen Häkchen angezeigt, wenn die Nachricht gelesen wurde.



Grundsätzlich kann ich jeden ungefragt einer Gruppe hinzufügen und das kann auch jeder mit mir machen. Das kann praktisch sein, aber dann haben auch alle, die in der Gruppe sind, mein Handynummer. Da sind vielleicht auch Leute dabei, die ich nicht kenne. Das muss ja echt nicht sein! Doch auch das kann ich einstellen.



Hier kann ich nun Häkchen setzen. Alle mit einem roten Häkchen können mich nicht ungefragt einer Gruppe hinzufügen. Dann muss ich erst zustimmen und kann so selbst entscheiden.

